



AICEP

Agência para o Investimento
e Comércio Externo de Portugal

Perfil de Mercado

Koweit

O Koweit conta com uma população de cerca de 5 milhões de habitantes, sendo o PIB *per capita* estimado de 31 500 USD em 2025 (dados da EIU). Os expatriados representam uma elevada percentagem da população.

A economia do Koweit, à semelhança do registado nos restantes países do Gulf Cooperation Council (GCC) é fortemente dependente do setor petrolífero. Para promover a diversificação da economia foi elaborado o *Kuwait Vision 2035 "New Kuwait"*, que visa transformar o país num centro financeiro e comercial regional e internacional. Ao nível da indústria, para além do setor petrolífero, são de referir, por exemplo, a indústria petroquímica, cimento, construção e reparação naval, dessalinização de água, processamento de alimentos e materiais de construção.

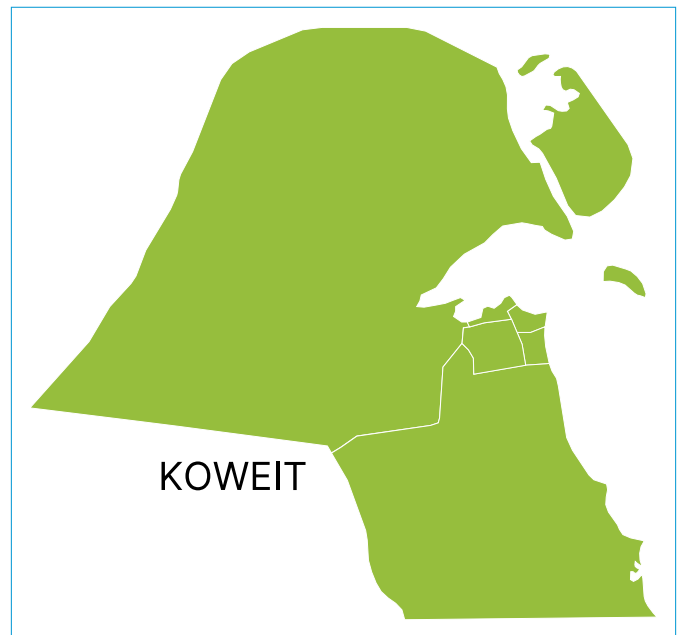
O crescimento estimado do PIB é de 2,5% em 2025, na sequência de uma contração do produto interno bruto de 2,6% em 2024. O setor petrolífero, que representa quase 50% do PIB, deverá continuar a ser o principal determinante do crescimento da economia do Koweit no período 2026-2030. Perspetiva-se que o crescimento do PIB possa acelerar em 2026-2027 impulsionado pela flexibilização contínua das restrições da produção da OPEP+ e pela concretização dos esforços de expansão da capacidade produtiva. Espera-se que se possa verificar um crescimento do PIB de 3,0% em 2026. A taxa de inflação prevista para 2026 é de 2,6%.

De acordo com dados disponibilizados pela EIU, o mercado do Koweit ocupou a 97.^a posição em termos de desempenho global, ao nível da sustentabilidade, no *Overall Ranking 2024*, isto é, dos pontos de vista ambiental, social e da governança, num total de 151 mercados, sendo que uma classificação mais elevada neste *ranking* representa um menor risco de sustentabilidade. Em detalhe, o Koweit situou-se: a) a nível ambiental, em 145.^o lugar; b) na dimensão social, em 89.^o lugar; c) em matéria de governança, em 57.^o lugar.

No que respeita à Balança de Pagamentos, é de referir que o saldo acumulado das Balanças Corrente e de Capital foi de 29,1% do PIB de 2024, enquanto o saldo da Balança Financeira se situou em 31,1% do PIB, tendo por base dados do FMI.

Em termos de oportunidades de negócio, o Koweit poderá ser um mercado interessante para as infraestruturas, construção, energias renováveis, cuidados de saúde, projetos integrados de habitação e desenvolvimento urbano, logística, tecnologias de informação, entre outros.

(01/2026)



Diferença Horária: +3 horas no horário de inverno e +2 horas no horário de verão em relação a Portugal Continental
Principais Línguas: Árabe; o inglês é uma língua amplamente utilizada
Nº Habitantes: 5,0 milhões (2025)
Moeda: Dinar koweitiano (KWD)
Câmbio: 1 EUR = 0,35563 KWD (média de dezembro 2025)



AICEP

Agência para o Investimento
e Comércio Externo de Portugal

Perfil de Mercado

Conteúdo

1.	Ambiente de Negócios	3
2.	Dados Macroeconómicos	3
3.	Importações	4
4.	Exportações	6
5.	Balança Comercial.	8
6.	Quadro Legal e Regulamentar.	10





AICEP

Agência para o Investimento
e Comércio Externo de Portugal

Perfil de Mercado

1. Ambiente de Negócios

- 48º/82 - Ranking Global
- 36º/69 - Competitividade
- 88º/176 - Facilidade
- 65º/182 - Transparência
- A4 - Risco Geral (A1 = risco menor; E = risco maior)
- A3 - Risco Económico (A1 = risco menor; E = risco maior)

Fonte(s): The Economist Intelligence Unit (EIU), 2026 - Ranking Global; IMD World Competitiveness Ranking, 2025; Index of Economic Freedom, 2025; TI - Corruption Perceptions Index, 2025; Coface, 2024 - Risco Geral e Risco Económico

2. Dados Macroeconómicos

- 158,3 mil milhões USD - PIB a preços de mercado
- 31 500 USD - PIB *per Capita*
- 2,5% - Crescimento real do PIB
- 2,4% - Taxa de inflação
- 1,6 (Var. %) - Consumo privado
- 3,0 (Var. %) - Consumo público
- 4,9 (Var. %) - Formação bruta de capital fixo
- 2,7% - Taxa de desemprego

Fonte(s): The Economist Intelligence Unit (EIU), 2026. Dados referentes a 2025 (estimativas)



AICEP

Agência para o Investimento
e Comércio Externo de Portugal

Perfil de Mercado

3. Importações

3.1. Produtos

Segundo o Comtrade, as importações do Koweit registaram um valor de 25 mil milhões de USD em 2024 (40 mil milhões de USD em 2023). Os cinco principais grupos de produtos importados foram os Veículos e Outro Material de Transporte (23,2%), as Máquinas e Aparelhos (16,0%), os Produtos Agrícolas (11,0%), os Produtos Químicos (9,7%) e os Metais Comuns (7,2%).

Nota: Dados em espelho; informação obtida a partir dos dados reportados pelos parceiros.

(12/2025)

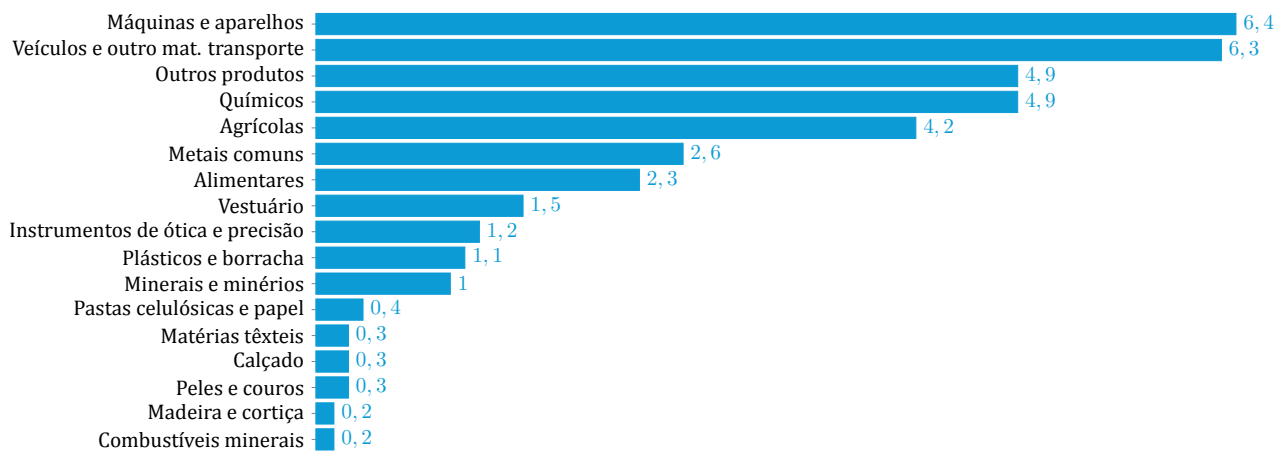


Figura 1: Produtos importados em 2024 (valores em mil milhões de USD)



AICEP

Agência para o Investimento
e Comércio Externo de Portugal

Perfil de Mercado

3.2. Origens

De acordo com o Comtrade, os cinco principais fornecedores do Koweit, em 2024, foram a China (19,1%), os EUA (9,6%), a Índia (8,4%), a Arábia Saudita (7,9%) e o Japão (7,2%). Estes mercados representaram, em conjunto, 52,2% do valor das importações.

Nota: Dados em espelho; informação obtida a partir dos dados reportados pelos parceiros.

(12/2025)

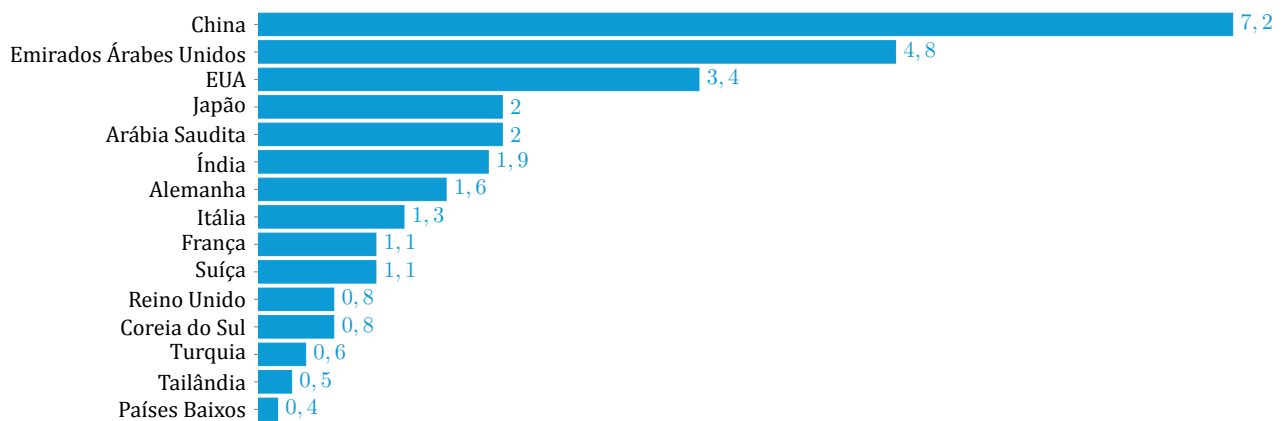


Figura 2: Mercados de origem em 2024 (valores em mil milhões de USD)



AICEP

Agência para o Investimento
e Comércio Externo de Portugal

Perfil de Mercado

4. Exportações

4.1. Produtos

Segundo o Comtrade, as exportações do Koweit registaram um valor de 62 mil milhões de USD em 2024 (84 mil milhões de USD em 2023). Os cinco principais grupos de produtos exportados foram os Combustíveis Minerais (92,5%), os Produtos Químicos (3,4%), os Veículos e Outro Material de Transporte (1,1%), os Plásticos e Borracha (1,1%) e os Metais Comuns (0,6%).

Nota: Dados em espelho; informação obtida a partir dos dados reportados pelos parceiros.

(12/2025)



Figura 3: Produtos exportados em 2024 (valores em mil milhões de USD)



AICEP

Agência para o Investimento
e Comércio Externo de Portugal

Perfil de Mercado

4.2. Destinos

De acordo com o Comtrade, os cinco principais mercados-clientes do Koweit, em 2024, foram a China (18,5%), a Coreia do Sul (14,3%), a Índia (12,7%), o Japão (11,9%) e França (6,1%). Estes mercados representaram, em conjunto, 63,4% do valor das exportações.

Nota: Dados em espelho; informação obtida a partir dos dados reportados pelos parceiros.

(12/2025)

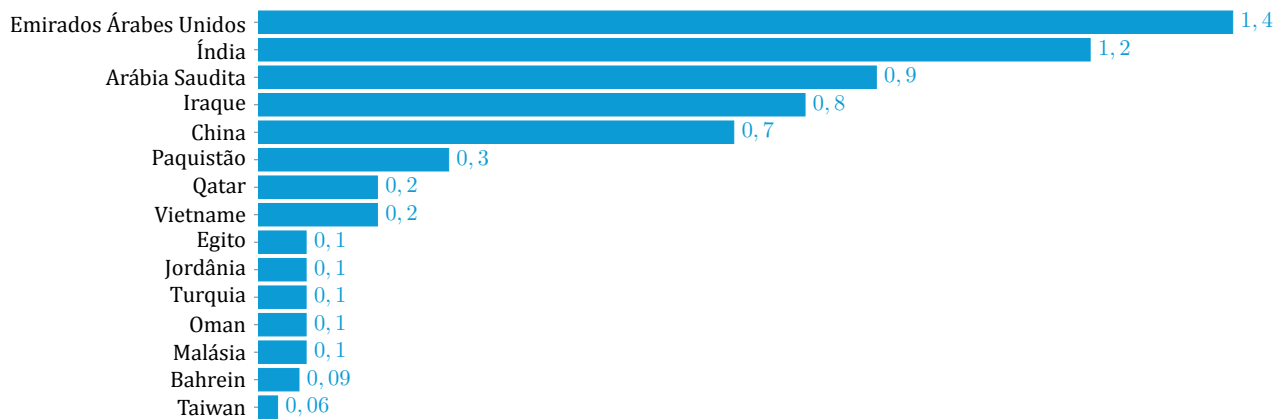


Figura 4: Mercados de destino em 2024 (valores em mil milhões de USD)



5. Balança Comercial

5.1. Mundo

De acordo com o Comtrade, o Koweit registou, em 2024, um excedente de 37 mil milhões de USD, o que representou um aumento de 22 mil milhões de USD face a 2020 e uma diminuição de 7 391 milhões de USD em relação a 2023. A taxa de cobertura das importações pelas exportações situou-se em 246,1%, o que significou mais 35,5 pp do que o registado em 2023.

Nota: Dados em espelho; informação obtida a partir dos dados reportados pelos parceiros.

(12/2025)

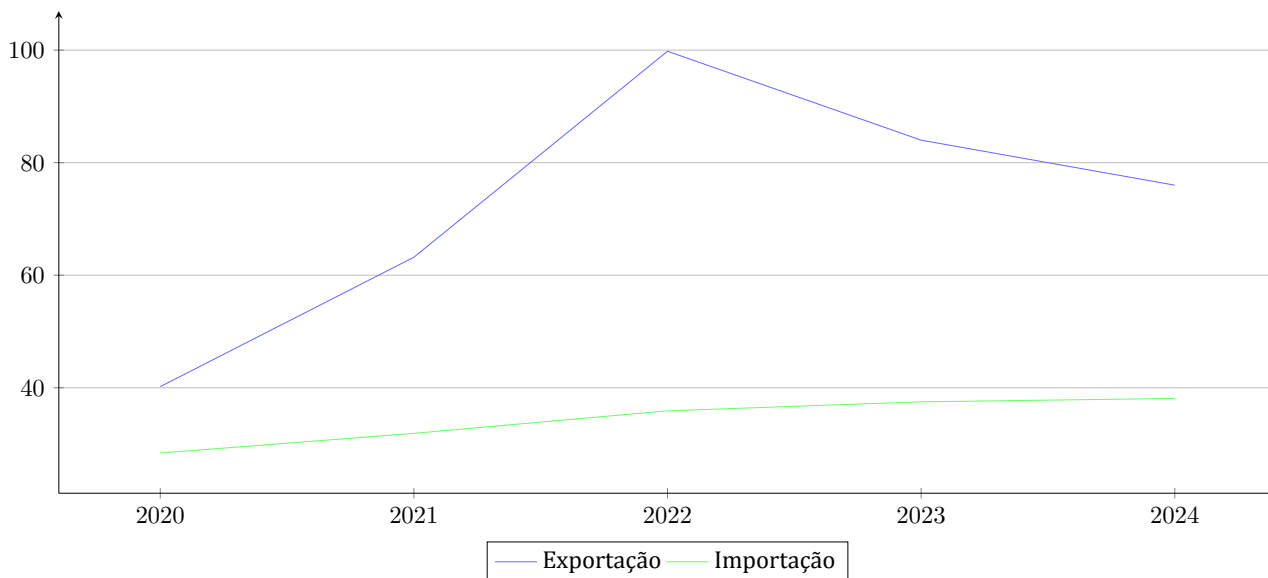


Figura 5: Balança Comercial Koweit / mundo (valores em mil milhões de USD)



5.2. Portugal

Segundo o INE, o Koweit foi o 69º cliente das exportações portuguesas de bens em 2024, com uma quota de 0,1%, ocupando a 54ª posição ao nível das importações (0,1%). Ao longo do período 2020-2024 verificou-se uma média de crescimento anual das exportações de 25,1% e de 120,0% nas importações. A balança comercial de bens foi desfavorável ao nosso país, tendo apresentado um défice de 51 milhões de euros em 2024. Na estrutura das exportações destacam-se em 2024 os Minerais e Minérios (28,1%), os Produtos Químicos (11,9%), os Metais Comuns (5,6%), os Veículos e Outro Material de Transporte (5,0%) e as Máquinas e Aparelhos (4,5%). Os principais grupos de produtos importados em 2024 foram os Combustíveis Minerais (90,0%), os Plásticos e Borracha (7,5%), os Produtos Agrícolas (2,1%), o Vestuário (0,1%) e os Metais Comuns (0,1%).

(12/2025)

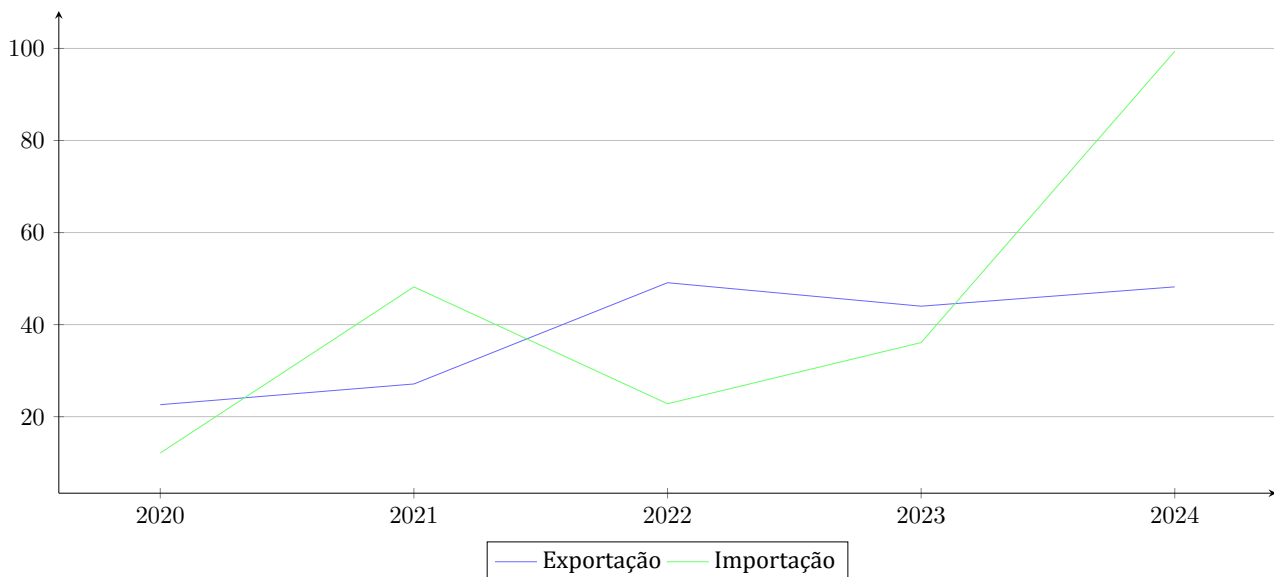


Figura 6: Balança Comercial Koweit/Portugal (valores em milhões de Euros)



AICEP

Agência para o Investimento
e Comércio Externo de Portugal

Perfil de Mercado

6. Quadro Legal e Regulamentar

6.1. Relacionamento com a União Europeia

Acordo em Vigor

Acordo de Cooperação não preferencial entre a UE e o Conselho de Cooperação do Golfo (CCG), de que são membros também a Arábia Saudita, Bahrain, EAU, Omã e Qatar, no âmbito do qual não estão previstas isenções/reduções das taxas dos direitos aduaneiros, vigorando entre as partes o tratamento da nação mais favorecida (**MFN**), de acordo com as regras da OMC.

Este Acordo prevê, igualmente, um compromisso entre o CCG e a UE no sentido de encetarem negociações com vista à conclusão de um Acordo de Comércio Livre, sendo que um Diálogo Informal UE-CCG sobre Comércio e Investimento mais estruturado foi lançado em maio de 2017.

Consultar: *The European Union and Kuwait (Delegation of the European Union to the State of Kuwait)*.

(03/2026)

6.2. Direitos Aduaneiros, Formalidades e Obstáculos

Direitos Aduaneiros e Formalidades

Os direitos aduaneiros e demais impostos cobrados no Koweit, bem como os requisitos gerais e específicos exigidos para a importação podem ser consultados no **Access2Markets**, selecionando o produto a exportar. Na opção “Síntese”, do tema “Procedimentos e Formalidades”, é possível, ainda, aceder a informação variada sobre o mercado de destino, incluindo regras de rotulagem e embalagem de várias mercadorias e o sistema de normalização aplicado aos produtos industriais (regulamentação técnica/*standards*).

Em resultado da União Aduaneira estabelecida pelo CCG, o Koweit adotou a legislação alfandegária comum (**Common Customs Law of the GCC States**), nomeadamente a Pauta Exterior Comum (tarifa de 5% sobre a maioria dos bens importados). Complementarmente, o país planeia a implementação do quadro legal dos IEC de alguns bens e do IVA, não existindo, porém, previsão temporal para o efeito.

Produtos Agroalimentares de Origem Animal e Vegetal

Pode haver necessidade de um acordo entre os serviços veterinários/fitossanitários de PT e do KW. Para conhecer os acordos concluídos, em negociação ou a negociar, contactar os serviços da **DGAV**. É ainda, possível consultar no *site* da DGAV os **Procedimentos Gerais de Exportação para o Koweit – Géneros Alimentícios de Origem Animal | Géneros Alimentícios de Origem Não Animal | Vegetais**. Por sua vez, os processos em negociação (por país/produto) podem ser consultados no *site* do GPP na **Tabela dos Processos de Habilitação à Exportação**.

Certificação **Halal**

Os bens a exportar, sobretudo os produtos alimentares tais como carne e produtos cárneos, não podem contrariar os princípios da lei islâmica, de modo a poderem ser introduzidos no consumo. Para mais informações contactar: **Comunidade Islâmica de Lisboa (CIL)** ou **Instituto Halal de Portugal (IHP)**.

Certificação da documentação de exportação

Em regra, os documentos necessitam de certificação pelo **MNE** e, previamente, dependendo do documento em causa, por uma Câmara de Comércio (por exemplo a **Câmara de Comércio e Indústria Árabe-Portuguesa**), a confirmar junto da **Embaixada do Estado do Koweit**.



AICEP

Agência para o Investimento
e Comércio Externo de Portugal

Perfil de Mercado

Desde meados de 2024, a legalização pode também ser efetuada através sistema [Kuwait Customs E-Services](#), após um registo inicial.

Certificação da eficiência energética de novos produtos

O Kuwait anunciou mudanças no seu *Processo de Certificação de Eficiência Energética*, com vigência a partir de março de 2025, abrangendo produtos como aparelhos de ar condicionado, motores, máquinas de lavar e secar roupa, frigoríficos e congeladores, de modo a garantir a conformidade dos mesmos com as respetivas normas koweitianas - KWS 1897/2023 (Classes de eficiência para motores operados por corrente alternada); KWS 1899/2023 (Desempenho energético e hídrico para máquinas de lavar roupa); KWS 1898/2023 (Desempenho energético para secadores de roupa); KWS 1900/2023 (Desempenho energético para frigoríficos e congeladores), a que deverão, conseqüentemente, aderir e exibir rótulos aprovados.

Assim, foi lançada a nova plataforma *Energy Efficiency Registration System (EERS)*, disponível em [Public Authority for Industry](#), onde terá lugar o registo de produtos, a emissão de rótulos, revisões técnicas e pagamento de taxas - [Manual de Registo do Utilizador EER](#) / [Manual de Registo de Produtos EER](#).

Descrição aduaneira dos produtos a 12 dígitos

Desde 1 de janeiro de 2025, os exportadores estrangeiros devem proceder à descrição HS Codes dos produtos a 12 dígitos.

Registo de cosméticos

O registo de cosméticos neste mercado importa o cumprimento de muitos requisitos administrativos, sendo que se o mesmo for considerado pelas autoridades koweitianas como cosmético medicinal a sua aprovação leva a atrasos prolongados, contrariamente ao cosmético normal.

Entraves

Para além da desvantagem resultante do facto de o Koweit conceder tratamento tarifário preferencial às importações de outras origens em resultado da celebração de Acordos Bilaterais de Comércio Livre ou Acordos Regionais pelo CCG, outros entraves/obstáculos reportados por empresas comunitárias podem ser consultados no [site Access2Markets](#).

(03/2026)

6.3. Investimento Estrangeiro

Regime de Investimento Estrangeiro

O ambiente do investimento estrangeiro no Koweit caracteriza-se, atualmente, pela estabilidade política, pelo desenvolvimento de reformas, promoção da diversidade económica e captação do setor privado, concedendo incentivos, nomeadamente ao nível fiscal (isenção de tributação do rendimento até 10 anos e isenções alfandegárias), permitindo a propriedade estrangeira de sociedades a 100% e o acesso a terrenos e instalações geridos pelo Estado, a facilidade de contratação laboral de estrangeiros, o acesso à contratação pública e o estabelecimento em zonas francas, para além de apoio administrativo ao estabelecimento.

O portal da [Kuwait Direct Investment Promotion Authority \(KDIPA\)](#) dispõe de informações genéricas quanto a oportunidades de negócio e formalidades a seguir. Para obter informações sobre os tipos legais de sociedades, sistema fiscal, sistema laboral, entre outras matérias relevantes para a concretização de um projeto de investimento estrangeiro no Koweit, podem os interessados consultar, ainda, os seguintes guias: [Doing business in Kuwait, 2025 \(Chambers & Partners\)](#) / [Doing business in Kuwait, 2025 \(PwC\)](#).

Acordos de Natureza Económica Celebrados com Portugal

- Convenção para Evitar a Dupla Tributação e Prevenir a Evasão Fiscal em Matéria de Impostos sobre o Rendimento e Respetivo Protocolo (CEDT), em vigor desde [05.12.2013](#)



AICEP

Agência para o Investimento
e Comércio Externo de Portugal

Perfil de Mercado

- Acordo sobre a Promoção e a Proteção Recíprocas de Investimentos ([APPRI](#)), em vigor desde [28.05.2011](#)

Entraves

Apesar da implementação de reformas, persistem vários tipos de barreiras que continuam a dificultar a entrada e operação de investidores estrangeiros no país, desde logo a burocracia lenta, complicada e inconsistente, regulamentação inconsistente ou contraditória e restrições ao próprio investimento estrangeiro.

A excessiva dependência do petróleo por parte da economia koweitiana pode, por seu lado, ser também geradora de alguma instabilidade.

(03/2026)